Кабели силовые марки АВБбШвнг-0,66

Кабели силовые с алюминиевыми ТПЖ, с изоляцией из ПВХ пластиката, бронированные стальными оцинкованными лентами, с защитным шлангом из ПВХ пластиката не распространяющего горения, на напряжение 0,66 кВ

Конструкція

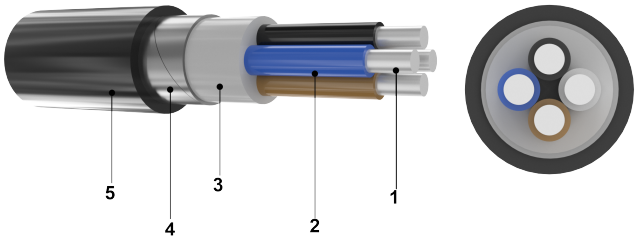

1.ТОКОПРОВОДЯЩАЯ ЖИЛА алюминиевая, однопроволочная, круглой формы..

2.ИЗОЛЯЦИЯ из поливинилхлоридного пластиката.

3.ПОЯСНАЯ ИЗОЛЯЦИЯ из поливинилхлоридного пластиката.

4.БРОНЯ из стальных оцинкованных лент.

5.ВЫПРЕССОВАНЫЙ защитный шланг из поливинилхлоридного пластиката пониженной горючести

Галузь застосування

Для групповой прокладки кабельных линий в кабельных сооружениях наружных (открытых) электроустановок (кабельных эстакадах, галереях), где возможны механичные воздействия на кабель, если кабель не поддается значительным растягивающим усилиям

Технічні характеристики

Нормативна документація
ТУ У 27.3-13638750-091:2019
Номінальна напруга
0,66 кВ



Випробувальна напруга

3 кВ

Діапазон температур

Максимально допустимая температура жилы

• длительно, ° С +70

• в аварийном режиме, ° С +90

• при коротком замыкании, ° С +160

Диапазон рабочих температур, ° С -40...+50

Радіус вигину

Минимальный радиус изгиба при прокладке –7,5D

Число и номинальное сечение жил, мм2	Наружный диаметр кабеля, мм	Номинальная толщина изоляции,мм	Масса кабеля, кг/км (ориенти-ровочно)	Минималь-ный радиус изгиба при прокладке, мм	Длительно допустимые токовые нагрузки одножильных и многожильных кабелей на переменном токе*, А	
					при прокладке на воздухе	при прокладке в земле
4x2,5	14	0,6	300	105	20	26
4x4	15	0,7	350	113	27	34
4x6	17	0,7	400	128	34	41
4x10	19	0,9	520	143	47	55
4x16	22	0,9	660	165	62	72
4x25	26	1,1	910	195	81	95
4x35	28	1,1	1080	210	99	114
4x50	32	1,3	1380	240	117	133

* Длительно допустимые токовые нагрузки рассчитаны для следующих условий: температура воздуха плюс 25 °С, температура грунта плюс 15 °С, удельное тепловое сопротивление грунта 1,2 °К•м/Вт, глубина прокладки в грунте 0,7 м