Кабели силовые марки АВБбШвнг-1

Кабели силовые с алюминиевыми ТПЖ, с изоляцией из ПВХ пластиката, бронированные стальными оцинкованными лентами, с защитным шлангом из ПВХ пластиката не распространяющего горения, на напряжение 1 кВ

Конструкція

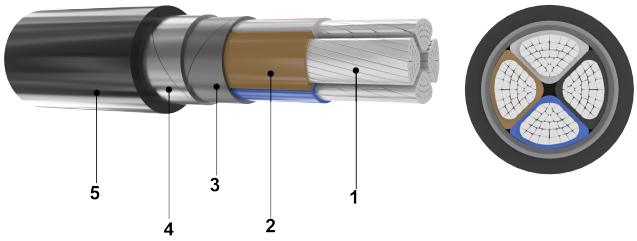

1.ТОКОПРОВОДЯЩАЯ ЖИЛА алюминиевая, однопроволочная или многопроволочная , круглой или секторной формы..

2.ИЗОЛЯЦИЯ из поливинилхлоридного пластиката.

3.ПОЯСНАЯ ИЗОЛЯЦИЯ из поливинилхлоридного пластиката.

4.БРОНЯ из стальных оцинкованных лент.

5.ВЫПРЕССОВАНЫЙ защитный шланг из поливинилхлоридного пластиката пониженной горючести

Галузь застосування

Для групповой прокладки кабельных линий в кабельных сооружениях наружных (открытых) электроустановок (кабельных эстакадах, галереях), где возможны механичные воздействия на кабель, если кабель не поддается значительным растягивающим усилиям

Технічні характеристики

Нормативна документація
ТУ У 27.3-13638750-091:2019
Номінальна напруга
1 кВ



Випробувальна напруга

3,5 кВ

Діапазон температур

Максимально допустимая температура жилы

• длительно, ° С +70

• в аварийном режиме, ° С +90

• при коротком замыкании, ° С +160

Диапазон рабочих температур, ° С -40…+50

Радіус вигину

Минимальный радиус изгиба при прокладке –7,5D

Число и номинальное сечение жил, мм2	Наружный диаметр кабеля, мм	Номинальная толщина изоляции,мм	Масса кабеля, кг/км (ориенти-ровочно)	Минималь-ный радиус изгиба при прокладке, мм	Длительно допустимые токовые нагрузки многожильных кабелей на переменном токе*, А	
					при прокладке на воздухе	при прокладке в земле
4x70	36	1,4	1760	270	150	166
4x95	41	1,5	2200	308	183	199
4x120c	41	1,5	2600	308	213	227
4x150c	45	1,6	3110	338	243	255
4x185c	49	1,7	3700	368	281	290
4x240c	54	1,9	4430	405	334	338

* Длительно допустимые токовые нагрузки рассчитаны для следующих условий: температура воздуха плюс 25 °С, температура грунта плюс 15 °С, удельное тепловое сопротивление грунта 1,2 °К•м/Вт, глубина прокладки в грунте 0,7 м