


КВП6Шв

Кабели контрольные с медными ТПЖ, с изоляцией из ПВХ пластиката, бронированные стальной оцинкованной проволокой, с защитным шлангом из ПВХ пластиката

Конструкція



1. ТОКОПРОВОДЯЩАЯ ЖИЛА - медная однопроволочная, круглой формы, соответствует классу 1 ДСТУ EN 60228: 2015.
2. ИЗОЛЯЦИЯ - из поливинилхлоридного пластиката.
3. ОБМОТКА - из полиэтилентерефталатной пленки (допускается отсутствие).
4. РАЗДЕЛИТЕЛЬНЫЙ СЛОЙ - из поливинилхлоридного пластиката.
5. БРОНЯ из стальных оцинкованных проволок.
6. ЗАЩИТНЫЙ ШЛАНГ выпрессованный из поливинилхлоридного пластиката


Примечание: -изолированные жилы должны быть скручены между собой концентрической скруткой, повивы должны иметь противоположное направление скрутки, допускается скрутка в одном направлении сердечника с количеством повивов не больше трех.

- в каждом повиве сердечника кабеля две смежные жилы (счетная жила и жила направления), по цвету изоляции отличаются друг от друга и от остальных жил повива

Галузь застосування

Для прокладки в помещениях, каналах, туннелях, в земле (траншеях) в условиях агрессивной среды и в местах, подверженных воздействию блуждающих токов, если кабель подвергается значительным растягивающим усилиям

Технічні характеристики



Нормативна документація

ТУ У 27.3-13638750-087:2019

Номинальна напруга

660 В

Випробувальна напруга


Испытательное переменное напряжение номинальной частотой 50 Гц в течении 5 мин:

- на период приемо-сдаточных работ - 2,5 кВ
- на период эксплуатации и хранения - 1,5 кВ

Діапазон температур

Длительно допустимая температура жилы, °С +70

Диапазон рабочих температур, °С -50...+50



10. Термаза 2
14.03.19